

# 岡山商科大学卒業時アンケート(2019年度卒業生) 分析結果

## ■0■ アンケートの実施条件

- (1) 実施期間:2020年3月5日～4月7日
- (2) 対象:2019年度3月22日卒業予定者376名(2020年2月26日時点の卒業要件充足者)
- (3) 回収率:83.24%  
※有効回答313件
- (4) 集計結果は、選択肢の第1、第2選択肢の合計の比率で示している。
  - ① 崇敬は、学科毎に行っている。
  - ② その比率が50%を越えるものについてハッチングをし、60%以上の数値は太文字で示している。
  - ③ 50%以上の比率の多い質問項目には、ハッチングをして示している。

## ■1■ 岡山商科大学への入学について

設問	質問項目 / 学科	合計	法学科	経済学科	経営学科	商学科	学科不明
1	本学に第1、第2希望で入学	80.19%	76.36%	76.29%	82.61%	89.06%	40.00%
2	選んだ理由、教育内容・立地	62.56%	56.58%	71.32%	63.49%	55.00%	50.00%

設問2は、複数回答可

## ■2■ 卒業後の進路について

設問	質問項目 / 学科	合計	法学科	経済学科	経営学科	商学科	学科不明
3	就職・大学院進学決定	87.22%	87.27%	89.69%	89.13%	81.25%	80.00%
4	職種の満足、非常に・まあまあ	45.69%	45.45%	34.02%	52.17%	54.69%	40.00%
5	給与・待遇の満足、非常に・まあまあ	43.13%	45.45%	32.99%	48.91%	48.44%	40.00%
6	勤務地の満足、非常に・まあまあ	41.21%	49.09%	32.99%	40.22%	46.88%	60.00%
7	進路決定、自分・両親	80.19%	80.00%	81.44%	70.65%	90.63%	100.00%
8	やりたいこと見つける、大いに・少し	64.22%	56.36%	72.16%	57.61%	67.19%	80.00%

## ■3■ 岡山商科大学に対する認知度について

設問	質問項目 / 学科	合計	法学科	経済学科	経営学科	商学科	学科不明
9	活動全般知っている、良く・ある程度	50.80%	47.27%	51.55%	39.13%	67.19%	80.00%
10	専門教育知っている、良く・ある程度	48.88%	45.45%	49.48%	39.13%	62.50%	80.00%
11	教職員知っている、良く・ある程度	50.16%	34.55%	63.92%	42.39%	53.13%	60.00%
12	クラブ・サークル知っている、良く・ある程度	48.88%	54.55%	45.36%	41.30%	59.38%	60.00%

■4■ 入学時と比較して身についた能力、本学の卒業認定・学位授与に関する方針(ディプロマ・ポリシー)について

設問	質問項目 / 学科	合計	法学科	経済学科	経営学科	商学科	学科不明
13	DPの理解度、良く・ある程度	55.27%	54.55%	57.73%	54.35%	51.56%	80.00%
14	専門知識身についた、非常に・まあまあ	63.90%	61.82%	68.04%	63.04%	59.38%	80.00%
15	一般知識身についた、非常に・まあまあ	58.47%	52.73%	59.79%	55.43%	65.63%	60.00%
16	思考力身についた、非常に・まあまあ	56.23%	56.36%	56.70%	54.35%	59.38%	40.00%
17	洞察力・判断力身についた、非常に・まあまあ	57.83%	58.18%	55.67%	56.52%	62.50%	60.00%
18	日本語・外国語能力身についた、非常に・まあまあ	49.20%	43.64%	54.64%	46.74%	50.00%	40.00%
19	意欲・責任感身についた、非常に・まあまあ	52.72%	58.18%	53.61%	45.65%	59.38%	20.00%
20	主体的に活動身についた、非常に・まあまあ	57.83%	63.64%	57.73%	57.61%	57.81%	0.00%
21	持続力身についた、非常に・まあまあ	60.06%	56.36%	64.95%	58.70%	59.38%	40.00%
22	倫理観身についた、非常に・まあまあ	71.88%	67.27%	72.16%	71.74%	75.00%	80.00%

■5■ 授業科目等に対する満足度について

設問	質問項目 / 学科	合計	法学科	経済学科	経営学科	商学科	学科不明
23	専門科目満足度、非常に・まあまあ	70.61%	74.55%	72.16%	66.30%	71.88%	60.00%
24	1, 2, 年次ゼミ満足度、非常に・まあまあ	57.83%	61.82%	53.61%	61.96%	54.69%	60.00%
25	3, 4年次ゼミ満足度、非常に・まあまあ	76.68%	67.27%	80.41%	78.26%	76.56%	80.00%
26	教養科目(I~III)満足度、非常に・まあまあ	61.34%	60.00%	56.70%	65.22%	62.50%	80.00%
27	健康教育満足度、非常に・まあまあ	60.38%	60.00%	59.79%	65.22%	56.25%	40.00%
28	語学満足度、非常に・まあまあ	57.51%	60.00%	55.67%	59.78%	57.81%	20.00%
29	キャリア科目満足度、非常に・まあまあ	55.59%	52.73%	53.61%	60.87%	53.13%	60.00%
30	ボランティア活動満足度、非常に・まあまあ	47.28%	40.00%	49.48%	44.57%	53.13%	60.00%
31	クラブ・サークル活動満足度、非常に・まあまあ	51.76%	50.91%	47.42%	52.17%	59.38%	40.00%

■6■ 大学生活全般に関する満足度について

設問	質問項目 / 学科	合計	法学科	経済学科	経営学科	商学科	学科不明
32	学生生活満足度、非常に・まあまあ	64.22%	61.82%	71.13%	64.13%	54.69%	80.00%
33	信頼友人出会い、非常に・まあまあ	64.54%	56.36%	67.01%	66.30%	65.63%	60.00%
34	キャンパス・施設満足度、非常に・まあまあ	46.33%	32.73%	54.64%	50.00%	40.63%	40.00%
35	教員満足度、非常に・まあまあ	64.54%	56.36%	69.07%	64.13%	64.06%	80.00%
36	教育内容満足度、非常に・まあまあ	59.42%	52.73%	63.92%	55.43%	62.50%	80.00%
37	職員満足度、非常に・まあまあ	61.66%	56.36%	62.89%	61.96%	62.50%	80.00%
38	本学入学良かった、非常に・まあまあ	66.45%	65.45%	73.20%	59.78%	65.63%	80.00%

■7 ■ あなたの卒業後の進路選択にとって、所属している学科・コースの教育プログラムは、有効でしたか。

1. 有効であった点（記述式回答）

質問項目 / 学科	合計	法学科	経済学科	経営学科	商学科	学科不明
無回答	64.54%	56.36%	69.07%	69.57%	56.25%	80.00%
詳細な記述回答	29.71%	36.36%	26.80%	22.83%	39.06%	20.00%
合計	94.25%	92.73%	95.88%	92.39%	95.31%	100.00%

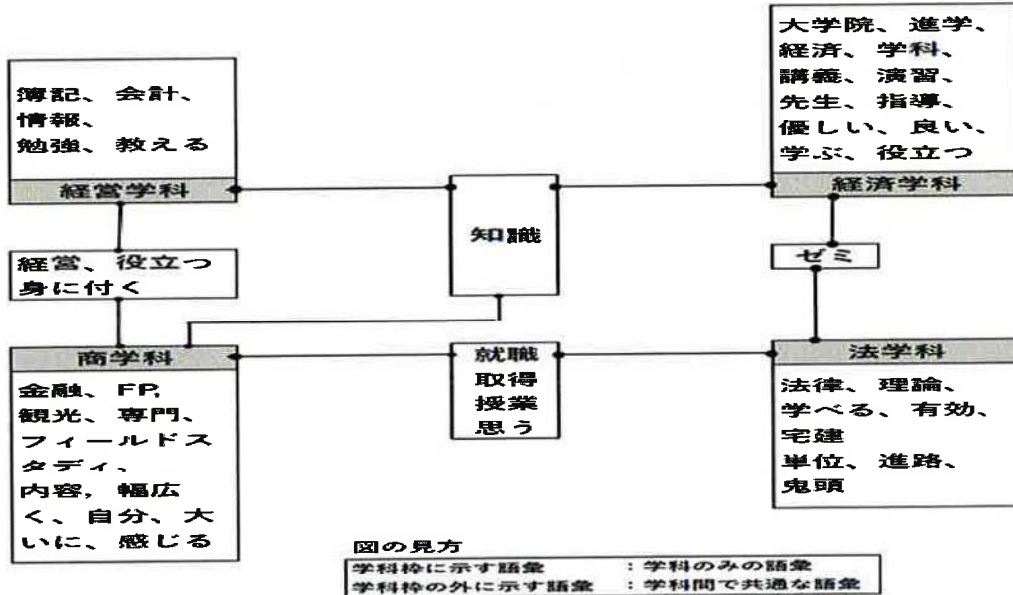


図1. 2019年度卒業生アンケート 各学科の教育で有効であったことを示す語彙 共起ネットワーク配線図©大崎絃一

2. 満足できなかった点（記述式回答）

質問項目 / 学科	合計	法学科	経済学科	経営学科	商学科	学科不明
無回答	70.29%	61.82%	75.26%	73.91%	64.06%	80.00%
詳細な記述回答	15.34%	16.36%	16.49%	13.04%	15.63%	20.00%
合計	85.62%	78.18%	91.75%	86.96%	79.69%	100.00%

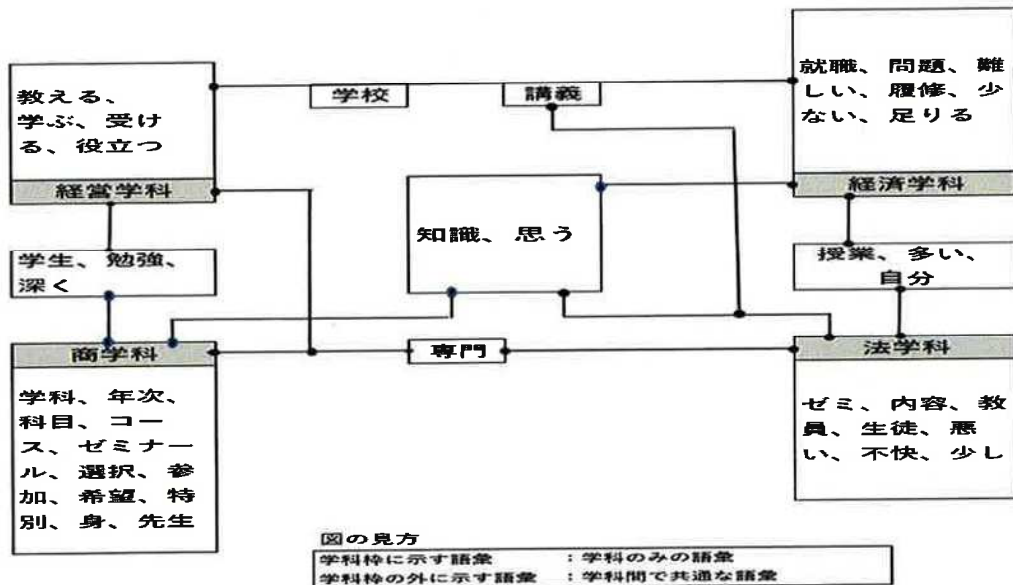


図2. 2019年度卒業生アンケート 各学科で満足できなかったことを示す語彙 共起ネットワーク配線図©大崎絃一

## ■8■ 本学での成長について

1. 大学生生活を通じて、成長できたと思うきっかけや経験があれば、具体的に記述してください。

質問項目 / 学科	合計	法学科	経済学科	経営学科	商学科	学科不明
無回答	63.26%	50.91%	67.01%	67.39%	60.94%	80.00%
詳細記述回答	31.95%	45.45%	28.87%	25.00%	35.94%	20.00%
合計	95.21%	96.36%	95.88%	92.39%	96.88%	100.00%

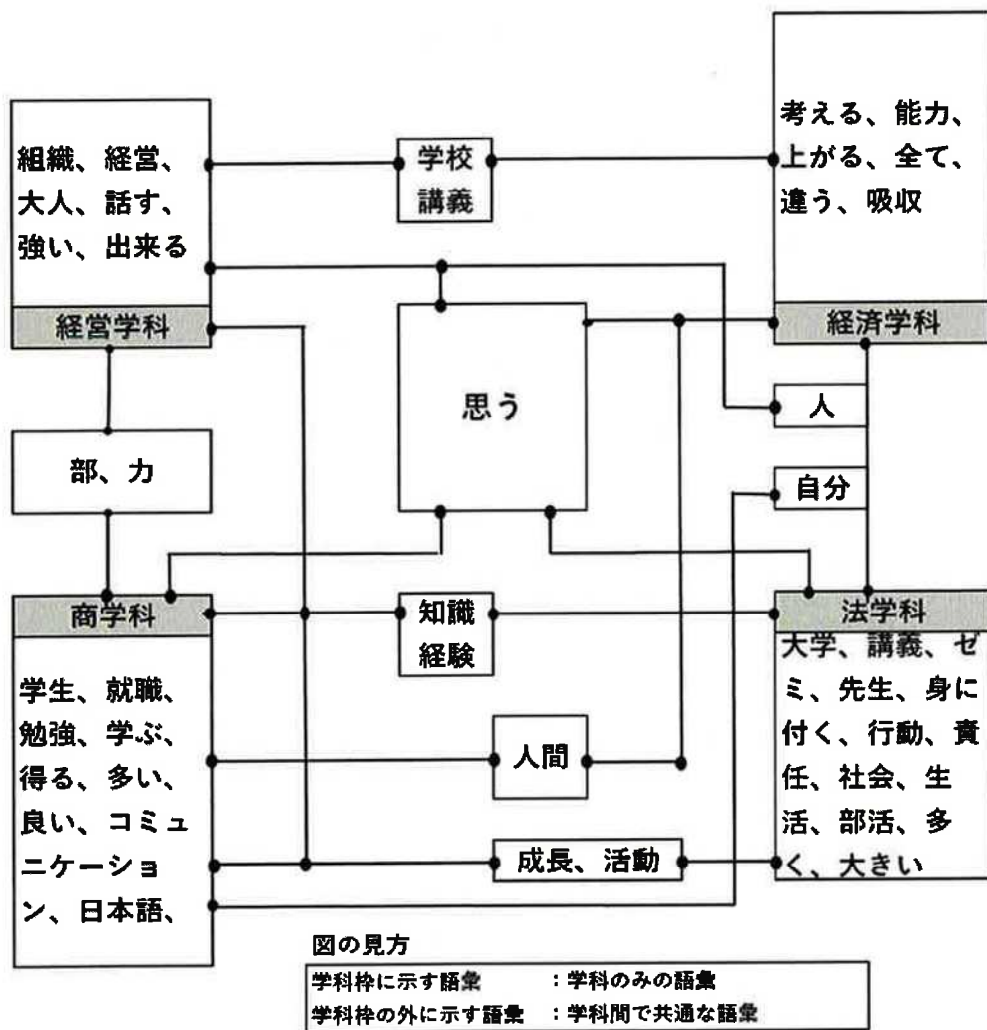


図3. 2019年度卒業生アンケート 各学科成長できたきっかけを示す語彙  
 共起ネットワーク配線図©大崎絃一