

岡山商科大学卒業時アンケート結果
(2021 年度卒業生)

IR 実施委員会

将来構想検討委員会
2022 年 4 月 26 日

岡山商科大学卒業時アンケート(2021年度卒業生)

実施期間: 2021年12月24日～2022年3月31日 ※卒業要件充足者の確定前に全4年生に先行して実施

対象: 2021年度3月22日卒業予定者401名(2022年2月24日時点の卒業要件充足者)

回収率: 93.52%

※有効回答375件

■ 1 ■ 岡山商科大学への入学について

(01)1. 本学は入学を希望していた大学ですか

回答	合計		法学科		経済学科		経営学科		商学科	
	人	%	人	%	人	%	人	%	人	%
1. 第1志望で希望していた	230	61.33%	48	60.76%	48	50.00%	83	65.87%	51	68.92%
2. 第2志望で希望していた	61	16.27%	12	15.19%	24	25.00%	19	15.08%	6	8.11%
3. 第3志望以下で希望していた	33	8.80%	10	12.66%	10	10.42%	10	7.94%	3	4.05%
4. まったく希望しなかった	42	11.20%	9	11.39%	8	8.33%	14	11.11%	11	14.86%
その他	9	2.40%	0	0.00%	6	6.25%	0	0.00%	3	4.05%
合計	375	100.00%	79	100.00%	96	100.00%	126	100.00%	74	100.00%

1 + 2	291	77.60%	60	75.95%	72	75.00%	102	80.95%	57	77.03%
-------	-----	--------	----	--------	----	--------	-----	--------	----	--------

(02)2. あなたが、本学を選んだ理由は何ですか(複数選択可)


回答	合計		法学科		経済学科		経営学科		商学科	
	人	%	人	%	人	%	人	%	人	%
1. 学部・学科の教育内容	211	41.05%	50	45.87%	56	44.09%	71	39.44%	34	34.69%
2. 大学の立地条件(家から通える、交通の便が良い等)	85	16.54%	16	14.68%	27	21.26%	30	16.67%	12	12.24%
3. 入試の難易度	91	17.70%	9	8.26%	27	21.26%	43	23.89%	12	12.24%
4. 施設・設備	11	2.14%	5	4.59%	1	0.79%	5	2.78%	0	0.00%
5. 課外活動(部活やサークル)	69	13.42%	19	17.43%	4	3.15%	14	7.78%	32	32.65%
その他	47	9.14%	10	9.17%	12	9.45%	17	9.44%	8	8.16%
合計	514	100.00%	109	100.00%	127	100.00%	180	100.00%	98	100.00%

60
61
62
63
64
65
66
67
68
69
70
71
72
73
74
75
76
77
78
79
80
81
82
83
84
85
86
87
88
89
90
91
92
93
94
95
96
97
98
99
100
101
102
103
104
105
106
107
108
109
110
111
112
113

■2■ 卒業後の進路について

(03)1. 卒業後の進路は決定していますか

回答	合計		法学科		経済学科		経営学科		商学科	
	人	%	人	%	人	%	人	%	人	%
1. 就職が決定している	273	72.80%	61	77.22%	62	64.58%	92	73.02%	58	78.38%
2. 大学院への進学が決定している	30	8.00%	1	1.27%	20	20.83%	6	4.76%	3	4.05%
3. 就職、進学の希望はあるが決定していない	56	14.93%	14	17.72%	10	10.42%	23	18.25%	9	12.16%
その他	16	4.27%	3	3.80%	4	4.17%	5	3.97%	4	5.41%
合計	375	100.00%	79	100.00%	96	100.00%	126	100.00%	74	100.00%



1 + 2	303	80.80%	62	78.48%	82	85.42%	98	77.78%	61	82.43%
-------	-----	--------	----	--------	----	--------	----	--------	----	--------

※質問(04)～(06)については、(03)で回答1を選択した方だけの回答となる。

(04)1. 就職先の職種(仕事の内容)に満足していますか。

回答	合計		法学科		経済学科		経営学科		商学科	
	人	%	人	%	人	%	人	%	人	%
1 非常にそうである	104	27.73%	26	32.91%	23	23.96%	29	23.02%	26	35.14%
2 まあまあそうである	78	20.80%	18	22.78%	22	22.92%	27	21.43%	11	14.86%
3 どちらともいえない	63	16.80%	11	13.92%	15	15.63%	26	20.63%	11	14.86%
4 あまりそうでない	16	4.27%	3	3.80%	0	0.00%	7	5.56%	6	8.11%
5 全くそうでない	12	3.20%	3	3.80%	2	2.08%	3	2.38%	4	5.41%
合計	273	72.80%	61	77.22%	62	64.58%	92	73.02%	58	78.38%

1 + 2	182	48.53%	44	55.70%	45	46.88%	56	44.44%	37	50.00%
-------	-----	--------	----	--------	----	--------	----	--------	----	--------

(05)2. 就職先の給与・待遇に満足していますか。

回答	合計		法学科		経済学科		経営学科		商学科	
	人	%	人	%	人	%	人	%	人	%
1 非常にそうである	75	20.00%	16	20.25%	19	19.79%	19	15.08%	21	28.38%
2 まあまあそうである	90	24.00%	22	27.85%	22	22.92%	29	23.02%	17	22.97%
3 どちらともいえない	74	19.73%	16	20.25%	15	15.63%	32	25.40%	11	14.86%
4 あまりそうでない	17	4.53%	5	6.33%	3	3.13%	6	4.76%	3	4.05%
5 全くそうでない	17	4.53%	2	2.53%	3	3.13%	6	4.76%	6	8.11%
合計	273	72.80%	61	77.22%	62	64.58%	92	73.02%	58	78.38%

1 + 2	165	44.00%	38	48.10%	41	42.71%	48	38.10%	38	51.35%
-------	-----	--------	----	--------	----	--------	----	--------	----	--------

(06)3. 就職先の勤務地に満足していますか。

回答	合計		法学科		経済学科		経営学科		商学科	
	人	%	人	%	人	%	人	%	人	%
1 非常にそうである	100	26.67%	26	32.91%	28	29.17%	21	16.67%	25	33.78%
2 まあまあそうである	62	16.53%	13	16.46%	18	18.75%	23	18.25%	8	10.81%
3 どちらともいえない	76	20.27%	12	15.19%	11	11.46%	36	28.57%	17	22.97%
4 あまりそうでない	19	5.07%	8	10.13%	4	4.17%	5	3.97%	2	2.70%
5 全くそうでない	16	4.27%	2	2.53%	1	1.04%	7	5.56%	6	8.11%
合計	273	72.80%	61	77.22%	62	64.58%	92	73.02%	58	78.38%
1 + 2	162	43.20%	39	49.37%	46	47.92%	44	34.92%	33	44.59%

(07)1. 卒業後の進路決定で、最も影響を受けた人は誰ですか

回答	合計		法学科		経済学科		経営学科		商学科	
	人	%	人	%	人	%	人	%	人	%
1. 自分で決めた	266	70.93%	54	68.35%	68	70.83%	91	72.22%	53	71.62%
2. 両親	33	8.80%	10	12.66%	8	8.33%	10	7.94%	5	6.76%
3. キャリアセンター	36	9.60%	5	6.33%	10	10.42%	18	14.29%	3	4.05%
4. 本学の教職員	12	3.20%	1	1.27%	2	2.08%	2	1.59%	7	9.46%
5. 友達	17	4.53%	4	5.06%	5	5.21%	4	3.17%	4	5.41%
その他	11	2.93%	5	6.33%	3	3.13%	1	0.79%	2	2.70%
合計	375	100.00%	79	100.00%	96	100.00%	126	100.00%	74	100.00%
1 + 2	299	79.73%	64	81.01%	76	79.17%	101	80.16%	58	78.38%

(08)2. 本学での在学中にやりたいことは見つかりましたか

回答	合計		法学科		経済学科		経営学科		商学科	
	人	%	人	%	人	%	人	%	人	%
1. 大に見つかった	113	30.13%	29	36.71%	29	30.21%	33	26.19%	22	29.73%
2. 少し見つかった	127	33.87%	23	29.11%	36	37.50%	46	36.51%	22	29.73%
3. どちらともいえない	78	20.80%	15	18.99%	19	19.79%	24	19.05%	20	27.03%
4. あまり見つからなかった	33	8.80%	6	7.59%	6	6.25%	16	12.70%	5	6.76%
5. 全く見つからなかった	24	6.40%	6	7.59%	6	6.25%	7	5.56%	5	6.76%
合計	375	100.00%	79	100.00%	96	100.00%	126	100.00%	74	100.00%
1 + 2	240	64.00%	52	65.82%	65	67.71%	79	62.70%	44	59.46%

■ 3 ■ 岡山商科大学に対する認知度について

(09)1. あなたは、岡山商科大学の活動全般(教育・研究・社会活動)について、どのくらい知っていますか

回答	合計		法学科		経済学科		経営学科		商学科	
	人	%	人	%	人	%	人	%	人	%
1. よく知っている(認知度80%以上)	30	8.00%	3	3.80%	8	8.33%	12	9.52%	7	9.46%
2. ある程度知っている(認知度60~79%)	99	26.40%	15	18.99%	30	31.25%	29	23.02%	25	33.78%
3. どちらともいえない(認知度40~59%)	149	39.73%	34	43.04%	38	39.58%	51	40.48%	26	35.14%
4. あまり知らない(認知度20~39%)	61	16.27%	18	22.78%	11	11.46%	22	17.46%	10	13.51%
5. 知らない(認知度0~19%)	36	9.60%	9	11.39%	9	9.38%	12	9.52%	6	8.11%
合計	375	100.00%	79	100.00%	96	100.00%	126	100.00%	74	100.00%
1 + 2	129	34.40%	18	22.78%	38	39.58%	41	32.54%	32	43.24%

(10)2. あなたは、岡山商科大学の専門教育について、どのくらい知っていますか

回答	合計		法学科		経済学科		経営学科		商学科	
	人	%	人	%	人	%	人	%	人	%
1. よく知っている(認知度80%以上)	31	8.27%	1	1.27%	13	13.54%	9	7.14%	8	10.81%
2. ある程度知っている(認知度60～79%)	118	31.47%	22	27.85%	30	31.25%	42	33.33%	24	32.43%
3. どちらともいえない(認知度40～59%)	132	35.20%	30	37.97%	30	31.25%	46	36.51%	26	35.14%
4. あまり知らない(認知度20～39%)	56	14.93%	15	18.99%	13	13.54%	18	14.29%	10	13.51%
5. 知らない(認知度0～19%)	38	10.13%	11	13.92%	10	10.42%	11	8.73%	6	8.11%
合計	375	100.00%	79	100.00%	96	100.00%	126	100.00%	74	100.00%

1 + 2	149	39.73%	23	29.11%	43	44.79%	51	40.48%	32	43.24%
-------	-----	--------	----	--------	----	--------	----	--------	----	--------

(11)3. あなたは、岡山商科大学の教職員について、どのくらい知っていますか

回答	合計		法学科		経済学科		経営学科		商学科	
	人	%	人	%	人	%	人	%	人	%
1. よく知っている(認知度80%以上)	31	8.27%	1	1.27%	13	13.54%	7	5.56%	10	13.51%
2. ある程度知っている(認知度60～79%)	103	27.47%	17	21.52%	33	34.38%	36	28.57%	17	22.97%
3. どちらともいえない(認知度40～59%)	126	33.60%	27	34.18%	27	28.13%	49	38.89%	23	31.08%
4. あまり知らない(認知度20～39%)	79	21.07%	22	27.85%	14	14.58%	26	20.63%	17	22.97%
5. 知らない(認知度0～19%)	36	9.60%	12	15.19%	9	9.38%	8	6.35%	7	9.46%
合計	375	100.00%	79	100.00%	96	100.00%	126	100.00%	74	100.00%

1 + 2	134	35.73%	18	22.78%	46	47.92%	43	34.13%	27	36.49%
-------	-----	--------	----	--------	----	--------	----	--------	----	--------

(12)4. あなたは、岡山商科大学のクラブ・サークル活動について、どのくらい知っていますか

回答	合計		法学科		経済学科		経営学科		商学科	
	人	%	人	%	人	%	人	%	人	%
1. よく知っている(認知度80%以上)	46	12.27%	7	8.86%	11	11.46%	12	9.52%	16	21.62%
2. ある程度知っている(認知度60～79%)	96	25.60%	19	24.05%	19	19.79%	38	30.16%	20	27.03%
3. どちらともいえない(認知度40～59%)	81	21.60%	16	20.25%	21	21.88%	28	22.22%	16	21.62%
4. あまり知らない(認知度20～39%)	91	24.27%	23	29.11%	25	26.04%	38	30.16%	5	6.76%
5. 知らない(認知度0～19%)	61	16.27%	14	17.72%	20	20.83%	10	7.94%	17	22.97%
合計	375	100.00%	79	100.00%	96	100.00%	126	100.00%	74	100.00%

1 + 2	142	37.87%	26	32.91%	30	31.25%	50	39.68%	36	48.65%
-------	-----	--------	----	--------	----	--------	----	--------	----	--------

■4■ 入学時と比較して身についた能力、本学の卒業認定・学位授与に関する方針(ディプロマ・ポリシー)について

(13)1. あなたは、本学の卒業認定・学位授与に関する方針(ディプロマ・ポリシー)を理解していますか

回答	合計		法学科		経済学科		経営学科		商学科	
	人	%	人	%	人	%	人	%	人	%
1 非常にそうである	69	18.40%	12	15.19%	19	19.79%	21	16.67%	17	22.97%
2 まあまあそうである	108	28.80%	16	20.25%	31	32.29%	38	30.16%	23	31.08%
3 どちらともいえない	123	32.80%	32	40.51%	27	28.13%	41	32.54%	23	31.08%
4 あまりそうでない	47	12.53%	11	13.92%	11	11.46%	19	15.08%	6	8.11%
5 全くそうでない	28	7.47%	8	10.13%	8	8.33%	7	5.56%	5	6.76%
合計	375	100.00%	79	100.00%	96	100.00%	126	100.00%	74	100.00%

1 + 2	177	47.20%	28	35.44%	50	52.08%	59	46.83%	40	54.05%
-------	-----	--------	----	--------	----	--------	----	--------	----	--------

(14)2. 入学した学部・学科に関する専門的知識は身につきましたか

回答	合計		法学科		経済学科		経営学科		商学科	
	人	%	人	%	人	%	人	%	人	%
1 非常にそうである	67	17.87%	10	12.66%	20	20.83%	22	17.46%	15	20.27%
2 まあまあそうである	165	44.00%	44	55.70%	40	41.67%	55	43.65%	26	35.14%
3 どちらともいえない	101	26.93%	20	25.32%	21	21.88%	35	27.78%	25	33.78%
4 あまりそうでない	28	7.47%	5	6.33%	11	11.46%	8	6.35%	4	5.41%
5 全くそうでない	14	3.73%	0	0.00%	4	4.17%	6	4.76%	4	5.41%
合計	375	100.00%	79	100.00%	96	100.00%	126	100.00%	74	100.00%
1 + 2	232	61.87%	54	68.35%	60	62.50%	77	61.11%	41	55.41%

(15)3. 社会科学の種々の問題を的確に捉える幅広い一般知識は身につきましたか

回答	合計		法学科		経済学科		経営学科		商学科	
	人	%	人	%	人	%	人	%	人	%
1 非常にそうである	53	14.13%	8	10.13%	16	16.67%	15	11.90%	14	18.92%
2 まあまあそうである	146	38.93%	39	49.37%	37	38.54%	48	38.10%	22	29.73%
3 どちらともいえない	130	34.67%	25	31.65%	32	33.33%	45	35.71%	28	37.84%
4 あまりそうでない	32	8.53%	7	8.86%	8	8.33%	12	9.52%	5	6.76%
5 全くそうでない	14	3.73%	0	0.00%	3	3.13%	6	4.76%	5	6.76%
合計	375	100.00%	79	100.00%	96	100.00%	126	100.00%	74	100.00%
1 + 2	199	53.07%	47	59.49%	53	55.21%	63	50.00%	36	48.65%

(16)4. 社会事象を論理的、創造的に考える思考力は身につきましたか

回答	合計		法学科		経済学科		経営学科		商学科	
	人	%	人	%	人	%	人	%	人	%
1 非常にそうである	70	18.67%	12	15.19%	25	26.04%	18	14.29%	15	20.27%
2 まあまあそうである	124	33.07%	32	40.51%	25	26.04%	45	35.71%	22	29.73%
3 どちらともいえない	133	35.47%	28	35.44%	32	33.33%	45	35.71%	28	37.84%
4 あまりそうでない	36	9.60%	7	8.86%	9	9.38%	14	11.11%	6	8.11%
5 全くそうでない	12	3.20%	0	0.00%	5	5.21%	4	3.17%	3	4.05%
合計	375	100.00%	79	100.00%	96	100.00%	126	100.00%	74	100.00%
1 + 2	194	51.73%	44	55.70%	50	52.08%	63	50.00%	37	50.00%

(17)5. 社会事象を的確に捉える洞察力と判断力は身につきましたか

回答	合計		法学科		経済学科		経営学科		商学科	
	人	%	人	%	人	%	人	%	人	%
1 非常にそうである	69	18.40%	11	13.92%	21	21.88%	19	15.08%	18	24.32%
2 まあまあそうである	128	34.13%	31	39.24%	33	34.38%	43	34.13%	21	28.38%
3 どちらともいえない	131	34.93%	26	32.91%	31	32.29%	48	38.10%	26	35.14%
4 あまりそうでない	35	9.33%	11	13.92%	6	6.25%	12	9.52%	6	8.11%
5 全くそうでない	12	3.20%	0	0.00%	5	5.21%	4	3.17%	3	4.05%
合計	375	100.00%	79	100.00%	96	100.00%	126	100.00%	74	100.00%
1 + 2	197	52.53%	42	53.16%	54	56.25%	62	49.21%	39	52.70%

(18)6. テーマ内容を的確に表現・伝達する日本語・外国語能力は身につきましたか

回答	合計		法学科		経済学科		経営学科		商学科	
	人	%	人	%	人	%	人	%	人	%
1 非常にそうである	66	17.60%	7	8.86%	21	21.88%	22	17.46%	16	21.62%
2 まあまあそうである	136	36.27%	34	43.04%	38	39.58%	42	33.33%	22	29.73%
3 どちらともいえない	127	33.87%	34	43.04%	24	25.00%	43	34.13%	26	35.14%
4 あまりそうでない	32	8.53%	4	5.06%	8	8.33%	14	11.11%	6	8.11%
5 全くそうでない	14	3.73%	0	0.00%	5	5.21%	5	3.97%	4	5.41%
合計	375	100.00%	79	100.00%	96	100.00%	126	100.00%	74	100.00%
1 + 2	202	53.87%	41	51.90%	59	61.46%	64	50.79%	38	51.35%

(19)7. 種々の活動に積極的に参加しようとする意欲と責任感は身につきましたか

回答	合計		法学科		経済学科		経営学科		商学科	
	人	%	人	%	人	%	人	%	人	%
1 非常にそうである	70	18.67%	9	11.39%	17	17.71%	26	20.63%	18	24.32%
2 まあまあそうである	114	30.40%	25	31.65%	29	30.21%	37	29.37%	23	31.08%
3 どちらともいえない	137	36.53%	37	46.84%	33	34.38%	43	34.13%	24	32.43%
4 あまりそうでない	41	10.93%	8	10.13%	11	11.46%	17	13.49%	5	6.76%
5 全くそうでない	13	3.47%	0	0.00%	6	6.25%	3	2.38%	4	5.41%
合計	375	100.00%	79	100.00%	96	100.00%	126	100.00%	74	100.00%
1 + 2	184	49.07%	34	43.04%	46	47.92%	63	50.00%	41	55.41%

(20)8. 多様な人々と協調して主体的に活動する能力は身につきましたか

回答	合計		法学科		経済学科		経営学科		商学科	
	人	%	人	%	人	%	人	%	人	%
1 非常にそうである	83	22.13%	13	16.46%	20	20.83%	27	21.43%	23	31.08%
2 まあまあそうである	125	33.33%	35	44.30%	32	33.33%	38	30.16%	20	27.03%
3 どちらともいえない	129	34.40%	24	30.38%	32	33.33%	51	40.48%	22	29.73%
4 あまりそうでない	25	6.67%	6	7.59%	7	7.29%	8	6.35%	4	5.41%
5 全くそうでない	13	3.47%	1	1.27%	5	5.21%	2	1.59%	5	6.76%
合計	375	100.00%	79	100.00%	96	100.00%	126	100.00%	74	100.00%
1 + 2	208	55.47%	48	60.76%	52	54.17%	65	51.59%	43	58.11%

(21)9. 時間をかけて学び続けようとする持続力は身につきましたか

回答	合計		法学科		経済学科		経営学科		商学科	
	人	%	人	%	人	%	人	%	人	%
1 非常にそうである	88	23.47%	16	20.25%	24	25.00%	31	24.60%	17	22.97%
2 まあまあそうである	131	34.93%	29	36.71%	37	38.54%	41	32.54%	24	32.43%
3 どちらともいえない	111	29.60%	29	36.71%	22	22.92%	37	29.37%	23	31.08%
4 あまりそうでない	32	8.53%	4	5.06%	10	10.42%	13	10.32%	5	6.76%
5 全くそうでない	13	3.47%	1	1.27%	3	3.13%	4	3.17%	5	6.76%
合計	375	100.00%	79	100.00%	96	100.00%	126	100.00%	74	100.00%
1 + 2	219	58.40%	45	56.96%	61	63.54%	72	57.14%	41	55.41%

(22)10. 社会のルールを守る倫理観は身につきましたか

回答	合計		法学科		経済学科		経営学科		商学科	
	人	%	人	%	人	%	人	%	人	%
1 非常にそうである	151	40.27%	30	37.97%	44	45.83%	49	38.89%	28	37.84%
2 まあまあそうである	115	30.67%	29	36.71%	26	27.08%	40	31.75%	20	27.03%
3 どちらともいえない	81	21.60%	18	22.78%	20	20.83%	28	22.22%	15	20.27%
4 あまりそうでない	16	4.27%	2	2.53%	5	5.21%	5	3.97%	4	5.41%
5 全くそうでない	12	3.20%	0	0.00%	1	1.04%	4	3.17%	7	9.46%
合計	375	100.00%	79	100.00%	96	100.00%	126	100.00%	74	100.00%
1 + 2	266	70.93%	59	74.68%	70	72.92%	89	70.63%	48	64.86%

■ 5 ■ 授業科目等に対する満足度について

(23)1. 所属学部学科の専門科目に対する満足度はどの程度ですか

回答	合計		法学科		経済学科		経営学科		商学科	
	人	%	人	%	人	%	人	%	人	%
1 非常にそうである	102	27.20%	17	21.52%	30	31.25%	31	24.60%	24	32.43%
2 まあまあそうである	133	35.47%	37	46.84%	37	38.54%	37	29.37%	22	29.73%
3 どちらともいえない	95	25.33%	18	22.78%	20	20.83%	40	31.75%	17	22.97%
4 あまりそうでない	31	8.27%	5	6.33%	7	7.29%	13	10.32%	6	8.11%
5 全くそうでない	14	3.73%	2	2.53%	2	2.08%	5	3.97%	5	6.76%
合計	375	100.00%	79	100.00%	96	100.00%	126	100.00%	74	100.00%
1 + 2	235	62.67%	54	68.35%	67	69.79%	68	53.97%	46	62.16%

(24)2. 1年次ゼミ、2年次ゼミ(教養演習、基礎演習)に対する満足度はどの程度ですか

回答	合計		法学科		経済学科		経営学科		商学科	
	人	%	人	%	人	%	人	%	人	%
1 非常にそうである	125	33.33%	28	35.44%	32	33.33%	33	26.19%	32	43.24%
2 まあまあそうである	107	28.53%	25	31.65%	28	29.17%	37	29.37%	17	22.97%
3 どちらともいえない	92	24.53%	18	22.78%	22	22.92%	37	29.37%	15	20.27%
4 あまりそうでない	34	9.07%	6	7.59%	11	11.46%	14	11.11%	3	4.05%
5 全くそうでない	17	4.53%	2	2.53%	3	3.13%	5	3.97%	7	9.46%
合計	375	100.00%	79	100.00%	96	100.00%	126	100.00%	74	100.00%
1 + 2	232	61.87%	53	67.09%	60	62.50%	70	55.56%	49	66.22%

(25)3. 3年次ゼミ、4年次ゼミ(研究演習3年、研究演習4年)に対する満足度はどの程度ですか

回答	合計		法学科		経済学科		経営学科		商学科	
	人	%	人	%	人	%	人	%	人	%
1 非常にそうである	168	44.80%	37	46.84%	43	44.79%	52	41.27%	36	48.65%
2 まあまあそうである	101	26.93%	18	22.78%	33	34.38%	32	25.40%	18	24.32%
3 どちらともいえない	60	16.00%	17	21.52%	11	11.46%	25	19.84%	7	9.46%
4 あまりそうでない	26	6.93%	5	6.33%	7	7.29%	10	7.94%	4	5.41%
5 全くそうでない	20	5.33%	2	2.53%	2	2.08%	7	5.56%	9	12.16%
合計	375	100.00%	79	100.00%	96	100.00%	126	100.00%	74	100.00%
1 + 2	269	71.73%	55	69.62%	76	79.17%	84	66.67%	54	72.97%

(26)4. 教養科目(I~III群)に対する満足度はどの程度ですか

回答	合計		法学科		経済学科		経営学科		商学科	
	人	%	人	%	人	%	人	%	人	%
1 非常にそうである	88	23.47%	16	20.25%	23	23.96%	26	20.63%	23	31.08%
2 まあまあそうである	120	32.00%	33	41.77%	34	35.42%	38	30.16%	15	20.27%
3 どちらともいえない	127	33.87%	27	34.18%	28	29.17%	47	37.30%	25	33.78%
4 あまりそうでない	26	6.93%	3	3.80%	6	6.25%	12	9.52%	5	6.76%
5 全くそうでない	14	3.73%	0	0.00%	5	5.21%	3	2.38%	6	8.11%
合計	375	100.00%	79	100.00%	96	100.00%	126	100.00%	74	100.00%
1 + 2	208	55.47%	49	62.03%	57	59.38%	64	50.79%	38	51.35%

(27)5. 教養科目(健康教育)に対する満足度はどの程度ですか

回答	合計		法学科		経済学科		経営学科		商学科	
	人	%	人	%	人	%	人	%	人	%
1 非常にそうである	107	28.53%	19	24.05%	26	27.08%	34	26.98%	28	37.84%
2 まあまあそうである	109	29.07%	32	40.51%	35	36.46%	26	20.63%	16	21.62%
3 どちらともいえない	115	30.67%	21	26.58%	24	25.00%	48	38.10%	22	29.73%
4 あまりそうでない	26	6.93%	7	8.86%	7	7.29%	10	7.94%	2	2.70%
5 全くそうでない	18	4.80%	0	0.00%	4	4.17%	8	6.35%	6	8.11%
合計	375	100.00%	79	100.00%	96	100.00%	126	100.00%	74	100.00%
1 + 2	216	57.60%	51	64.56%	61	63.54%	60	47.62%	44	59.46%

(28)6. 教養科目(語学)に対する満足度はどの程度ですか

回答	合計		法学科		経済学科		経営学科		商学科	
	人	%	人	%	人	%	人	%	人	%
1 非常にそうである	89	23.73%	16	20.25%	25	26.04%	25	19.84%	23	31.08%
2 まあまあそうである	103	27.47%	30	37.97%	29	30.21%	30	23.81%	14	18.92%
3 どちらともいえない	132	35.20%	23	29.11%	33	34.38%	52	41.27%	24	32.43%
4 あまりそうでない	34	9.07%	5	6.33%	4	4.17%	15	11.90%	10	13.51%
5 全くそうでない	17	4.53%	5	6.33%	5	5.21%	4	3.17%	3	4.05%
合計	375	100.00%	79	100.00%	96	100.00%	126	100.00%	74	100.00%
1 + 2	192	51.20%	46	58.23%	54	56.25%	55	43.65%	37	50.00%

(29)7. キャリア教育科目に対する満足度はどの程度ですか

回答	合計		法学科		経済学科		経営学科		商学科	
	人	%	人	%	人	%	人	%	人	%
1 非常にそうである	94	25.07%	13	16.46%	30	31.25%	28	22.22%	23	31.08%
2 まあまあそうである	114	30.40%	34	43.04%	29	30.21%	33	26.19%	18	24.32%
3 どちらともいえない	120	32.00%	25	31.65%	25	26.04%	49	38.89%	21	28.38%
4 あまりそうでない	28	7.47%	6	7.59%	6	6.25%	10	7.94%	6	8.11%
5 全くそうでない	19	5.07%	1	1.27%	6	6.25%	6	4.76%	6	8.11%
合計	375	100.00%	79	100.00%	96	100.00%	126	100.00%	74	100.00%
1 + 2	208	55.47%	47	59.49%	59	61.46%	61	48.41%	41	55.41%

(30)8. 社会活動(ボランティア等)に対する満足度はどの程度ですか

回答	合計		法学科		経済学科		経営学科		商学科	
	人	%	人	%	人	%	人	%	人	%
1 非常にそうである	62	16.53%	7	8.86%	18	18.75%	19	15.08%	18	24.32%
2 まあまあそうである	78	20.80%	17	21.52%	26	27.08%	21	16.67%	14	18.92%
3 どちらともいえない	172	45.87%	42	53.16%	39	40.63%	60	47.62%	31	41.89%
4 あまりそうでない	41	10.93%	11	13.92%	8	8.33%	18	14.29%	4	5.41%
5 全くそうでない	22	5.87%	2	2.53%	5	5.21%	8	6.35%	7	9.46%
合計	375	100.00%	79	100.00%	96	100.00%	126	100.00%	74	100.00%
1 + 2	140	37.33%	24	30.38%	44	45.83%	40	31.75%	32	43.24%

(31)9. クラブ、サークル活動に対する満足度はどの程度ですか

回答	合計		法学科		経済学科		経営学科		商学科	
	人	%	人	%	人	%	人	%	人	%
1 非常にそうである	87	23.20%	19	24.05%	21	21.88%	25	19.84%	22	29.73%
2 まあまあそうである	75	20.00%	12	15.19%	21	21.88%	25	19.84%	17	22.97%
3 どちらともいえない	117	31.20%	25	31.65%	33	34.38%	38	30.16%	21	28.38%
4 あまりそうでない	50	13.33%	12	15.19%	8	8.33%	24	19.05%	6	8.11%
5 全くそうでない	46	12.27%	11	13.92%	13	13.54%	14	11.11%	8	10.81%
合計	375	100.00%	79	100.00%	96	100.00%	126	100.00%	74	100.00%
1 + 2	162	43.20%	31	39.24%	42	43.75%	50	39.68%	39	52.70%

■6■ 大学生生活全般に関する満足度について

(32)1. 学生生活に対する満足度はどの程度ですか

回答	合計		法学科		経済学科		経営学科		商学科	
	人	%	人	%	人	%	人	%	人	%
1 非常にそうである	108	28.80%	18	22.78%	28	29.17%	33	26.19%	29	39.19%
2 まあまあそうである	117	31.20%	27	34.18%	35	36.46%	37	29.37%	18	24.32%
3 どちらともいえない	100	26.67%	22	27.85%	20	20.83%	39	30.95%	19	25.68%
4 あまりそうでない	32	8.53%	7	8.86%	9	9.38%	11	8.73%	5	6.76%
5 全くそうでない	18	4.80%	5	6.33%	4	4.17%	6	4.76%	3	4.05%
合計	375	100.00%	79	100.00%	96	100.00%	126	100.00%	74	100.00%
1 + 2	225	60.00%	45	56.96%	63	65.63%	70	55.56%	47	63.51%

(33)2. 信頼できる友人に出会えましたか

回答	合計		法学科		経済学科		経営学科		商学科	
	人	%	人	%	人	%	人	%	人	%
1 非常にそうである	135	36.00%	21	26.58%	37	38.54%	46	36.51%	31	41.89%
2 まあまあそうである	113	30.13%	28	35.44%	26	27.08%	39	30.95%	20	27.03%
3 どちらともいえない	72	19.20%	20	25.32%	16	16.67%	23	18.25%	13	17.57%
4 あまりそうでない	33	8.80%	7	8.86%	10	10.42%	11	8.73%	5	6.76%
5 全くそうでない	22	5.87%	3	3.80%	7	7.29%	7	5.56%	5	6.76%
合計	375	100.00%	79	100.00%	96	100.00%	126	100.00%	74	100.00%
1 + 2	248	66.13%	49	62.03%	63	65.63%	85	67.46%	51	68.92%

(34)3. キャンパス・施設に対する満足度はどの程度ですか

回答	合計		法学科		経済学科		経営学科		商学科	
	人	%	人	%	人	%	人	%	人	%
1 非常にそうである	75	20.00%	13	16.46%	24	25.00%	20	15.87%	18	24.32%
2 まあまあそうである	83	22.13%	12	15.19%	23	23.96%	31	24.60%	17	22.97%
3 どちらともいえない	115	30.67%	28	35.44%	24	25.00%	41	32.54%	22	29.73%
4 あまりそうでない	70	18.67%	19	24.05%	16	16.67%	23	18.25%	12	16.22%
5 全くそうでない	32	8.53%	7	8.86%	9	9.38%	11	8.73%	5	6.76%
合計	375	100.00%	79	100.00%	96	100.00%	126	100.00%	74	100.00%
1 + 2	158	42.13%	25	31.65%	47	48.96%	51	40.48%	35	47.30%

(35)3. 教員の対応に対する満足度はどの程度ですか

回答	合計		法学科		経済学科		経営学科		商学科	
	人	%	人	%	人	%	人	%	人	%
1 非常にそうである	90	24.00%	13	16.46%	30	31.25%	26	20.63%	21	28.38%
2 まあまあそうである	121	32.27%	28	35.44%	29	30.21%	47	37.30%	17	22.97%
3 どちらともいえない	111	29.60%	26	32.91%	23	23.96%	35	27.78%	27	36.49%
4 あまりそうでない	35	9.33%	6	7.59%	11	11.46%	12	9.52%	6	8.11%
5 全くそうでない	18	4.80%	6	7.59%	3	3.13%	6	4.76%	3	4.05%
合計	375	100.00%	79	100.00%	96	100.00%	126	100.00%	74	100.00%
1 + 2	211	56.27%	41	51.90%	59	61.46%	73	57.94%	38	51.35%

(36)4. 教育内容に対する満足度はどの程度ですか

回答	合計		法学科		経済学科		経営学科		商学科	
	人	%	人	%	人	%	人	%	人	%
1 非常にそうである	83	22.13%	13	16.46%	25	26.04%	22	17.46%	23	31.08%
2 まあまあそうである	133	35.47%	31	39.24%	38	39.58%	44	34.92%	20	27.03%
3 どちらともいえない	117	31.20%	29	36.71%	23	23.96%	40	31.75%	25	33.78%
4 あまりそうでない	23	6.13%	3	3.80%	6	6.25%	12	9.52%	2	2.70%
5 全くそうでない	19	5.07%	3	3.80%	4	4.17%	8	6.35%	4	5.41%
合計	375	100.00%	79	100.00%	96	100.00%	126	100.00%	74	100.00%
1 + 2	216	57.60%	44	55.70%	63	65.63%	66	52.38%	43	58.11%

(37)5. 職員の対応に対する満足度はどの程度ですか

回答	合計		法学科		経済学科		経営学科		商学科	
	人	%	人	%	人	%	人	%	人	%
1 非常にそうである	87	23.20%	12	15.19%	26	27.08%	28	22.22%	21	28.38%
2 まあまあそうである	124	33.07%	37	46.84%	35	36.46%	34	26.98%	18	24.32%
3 どちらともいえない	108	28.80%	20	25.32%	18	18.75%	45	35.71%	25	33.78%
4 あまりそうでない	30	8.00%	6	7.59%	10	10.42%	9	7.14%	5	6.76%
5 全くそうでない	26	6.93%	4	5.06%	7	7.29%	10	7.94%	5	6.76%
合計	375	100.00%	79	100.00%	96	100.00%	126	100.00%	74	100.00%
1 + 2	211	56.27%	49	62.03%	61	63.54%	62	49.21%	39	52.70%


(38)6. 本学に入学して良かったと感じていますか

回答	合計		法学科		経済学科		経営学科		商学科	
	人	%	人	%	人	%	人	%	人	%
1 非常にそうである	112	29.87%	18	22.78%	30	31.25%	38	30.16%	26	35.14%
2 まあまあそうである	129	34.40%	34	43.04%	32	33.33%	40	31.75%	23	31.08%
3 どちらともいえない	91	24.27%	19	24.05%	22	22.92%	33	26.19%	17	22.97%
4 あまりそうでない	26	6.93%	4	5.06%	9	9.38%	9	7.14%	4	5.41%
5 全くそうでない	17	4.53%	4	5.06%	3	3.13%	6	4.76%	4	5.41%
合計	375	100.00%	79	100.00%	96	100.00%	126	100.00%	74	100.00%
1 + 2	241	64.27%	52	65.82%	62	64.58%	78	61.90%	49	66.22%

■7■ あなたの卒業後の進路選択にとって、所属している学科・コースの教育プログラムは、有効でしたか。


(39)1. 有効であった点

回答	合計		法学科		経済学科		経営学科		商学科	
	人	%	人	%	人	%	人	%	人	%
無回答	201	53.60%	48	60.76%	45	46.88%	64	50.79%	44	59.46%
特になし	31	8.27%	11	13.92%	8	8.33%	11	8.73%	1	1.35%
詳細な記述回答	143	38.13%	20	25.32%	43	44.79%	51	40.48%	29	39.19%
合計	375	100.00%	79	100.00%	96	100.00%	126	100.00%	74	100.00%




(40)2. 満足できなかった点

回答	合計		法学科		経済学科		経営学科		商学科	
	人	%	人	%	人	%	人	%	人	%
無回答	218	58.13%	51	64.56%	48	50.00%	69	54.76%	50	67.57%
特になし	90	24.00%	17	21.52%	29	30.21%	34	26.98%	10	13.51%
詳細な記述回答	67	17.87%	11	13.92%	19	19.79%	23	18.25%	14	18.92%
合計	375	100.00%	79	100.00%	96	100.00%	126	100.00%	74	100.00%



689
690
691
692
693
694
695
696
697
698
699
700
701
702
703
704
705
706
707
708
709
710
711
712
713
714
715
716
717
718
719
720
721
722
723
724
725
726
727
728
729
730
731
732
733
734
735
736
737
738
739
740
741
742
743
744



745
746
747
748


749
750
751
752
753
754
755
756
757
758
759
760
761
762
763

764
765
766
767
768
769
770
771

■8■ 本学での成長について

(41)1. 大学生生活を通じて、成長できたと思うきっかけや経験があれば、具体的に記述してください。

回答	合計		法学科		経済学科		経営学科		商学科	
	人	%	人	%	人	%	人	%	人	%
無回答	196	52.27%	47	59.49%	41	42.71%	62	49.21%	46	62.16%
特になし	17	4.53%	3	3.80%	5	5.21%	9	7.14%	0	0.00%
詳細記述回答	162	43.20%	29	36.71%	50	52.08%	55	43.65%	28	37.84%
合計	375	100.00%	79	100.00%	96	100.00%	126	100.00%	74	100.00%



772
773
774
775
776
777
778
779
780
781
782
783
784
785

786

787
788
789
790
791
792

793
794
795
796
797