

岡山商科大学卒業時アンケート結果
(2022 年度卒業生)

IR 実施委員会

将来構想検討委員会

2023 年 5 月 9 日

自己点検・評価委員会

2023 年 5 月 9 日

全学教職員会議

2023 年 5 月 17 日

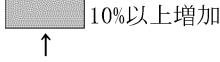
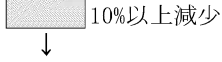
岡山商科大学卒業時アンケート(2022年度卒業生)

実施期間:2022年12月15日～2023年3月31日 ※卒業要件充足者の確定前に全4年生に先行して実施

対象:2022年度3月22日卒業生426名

回収率:92.49%

※有効回答394件

昨年度と比較して  10%以上増加  10%以上減少

■ 1 ■ 岡山商科大学への入学について

(01)1. 本学は入学を希望していた大学ですか

回答	合計		法学科		経済学科		経営学科		商学科	
	人	%	人	%	人	%	人	%	人	%
1. 第1志望で希望していた	253	64.21%	45	65.22%	39	50.00%	89	66.92%	80	70.18%
2. 第2志望で希望していた	71	18.02%	12	17.39%	11	14.10%	29	21.80%	19	16.67%
3. 第3志望以下で希望していた	33	8.38%	8	11.59%	17	21.79%	6	4.51%	2	1.75%
4. まったく希望してなかった	33	8.38%	4	5.80%	11	14.10%	9	6.77%	9	7.89%
その他	4	1.02%	0	0.00%	0	0.00%	0	0.00%	4	3.51%
合計	394	100.00%	69	100.00%	78	100.00%	133	100.00%	114	100.00%


【その他の詳細】

1 + 2	324	82.23%	57	82.61%	50	64.10%	118	88.72%	99	86.84%
-------	-----	--------	----	--------	----	--------	-----	--------	----	--------

(02)2. あなたが、本学を選んだ理由は何ですか(複数選択可)

回答	合計		法学科		経済学科		経営学科		商学科	
	人	%	人	%	人	%	人	%	人	%
1. 学部・学科の教育内容	245	38.10%	48	41.74%	43	33.86%	86	38.05%	68	38.86%
2. 大学の立地条件(家から通える、交通の便が良い等)	122	18.97%	14	12.17%	29	22.83%	49	21.68%	30	17.14%
3. 入試の難易度	145	22.55%	23	20.00%	33	25.98%	51	22.57%	38	21.71%
4. 施設・設備	16	2.49%	2	1.74%	5	3.94%	7	3.10%	2	1.14%
5. 課外活動(部活やサークル)	78	12.13%	18	15.65%	8	6.30%	19	8.41%	33	18.86%
その他	37	5.75%	10	8.70%	9	7.09%	14	6.19%	4	2.29%
合計	643	100.00%	115	100.00%	127	100.00%	226	100.00%	175	100.00%

【その他の詳細】



■ 2 ■ 卒業後の進路について

(03)1. 卒業後の進路は決定していますか

回答	合計		法学科		経済学科		経営学科		商学科	
	人	%	人	%	人	%	人	%	人	%
1. 就職が決定している	313	79.44%	54	78.26%	60	76.92%	109	81.95%	90	78.95%
2. 大学院への進学が決定している	23	5.84%	2	2.90%	10	12.82%	5	3.76%	6	5.26%
3. 就職、進学の希望はあるが決定していない	41	10.41%	9	13.04%	6	7.69%	15	11.28%	11	9.65%
その他	17	4.31%	4	5.80%	2	2.56%	4	3.01%	7	6.14%
合計	394	100.00%	69	100.00%	78	100.00%	133	100.00%	114	100.00%

【その他の詳細】

--	--	--	--	--	--	--	--	--	--	--

1 + 2	336	85.28%	56	81.16%	70	89.74%	114	85.71%	96	84.21%
-------	-----	--------	----	--------	----	--------	-----	--------	----	--------

※質問(04)～(06)については、(03)で回答1を選択した方だけの回答となる。

(04)1. 就職先の職種(仕事の内容)に満足していますか。

回答	合計		法学科		経済学科		経営学科		商学科	
	人	%	人	%	人	%	人	%	人	%
1 非常にそうである	142	36.04%	24	34.78%	26	33.33%	50	37.59%	42	36.84%
2 まあまあそうである	97	24.62%	16	23.19%	25	32.05%	31	23.31%	25	21.93%
3 どちらともいえない	53	13.45%	9	13.04%	7	8.97%	23	17.29%	14	12.28%
4 あまりそうでない	12	3.05%	2	2.90%	1	1.28%	4	3.01%	5	4.39%
5 全くそうでない	9	2.28%	3	4.35%	1	1.28%	1	0.75%	4	3.51%
合計	313	79.44%	54	78.26%	60	76.92%	109	81.95%	90	78.95%

1 + 2	239	60.66%	40	57.97%	51	65.38%	81	60.90%	67	58.77%
-------	-----	--------	----	--------	----	--------	----	--------	----	--------

(05)2. 就職先の給与・待遇に満足していますか。

回答	合計		法学科		経済学科		経営学科		商学科	
	人	%	人	%	人	%	人	%	人	%
1 非常にそうである	113	28.68%	25	36.23%	19	24.36%	36	27.07%	33	28.95%
2 まあまあそうである	98	24.87%	13	18.84%	26	33.33%	36	27.07%	23	20.18%
3 どちらともいえない	75	19.04%	9	13.04%	13	16.67%	29	21.80%	24	21.05%
4 あまりそうでない	19	4.82%	5	7.25%	1	1.28%	6	4.51%	7	6.14%
5 全くそうでない	8	2.03%	2	2.90%	1	1.28%	2	1.50%	3	2.63%
合計	313	79.44%	54	78.26%	60	76.92%	109	81.95%	90	78.95%

1 + 2	211	53.55%	38	55.07%	45	57.69%	72	54.14%	56	49.12%
-------	-----	--------	----	--------	----	--------	----	--------	----	--------

(06)3. 就職先の勤務地に満足していますか。

回答	合計		法学科		経済学科		経営学科		商学科	
	人	%	人	%	人	%	人	%	人	%
1 非常にそうである	139	35.28%	22	31.88%	28	35.90%	48	36.09%	41	35.96%
2 まあまあそうである	74	18.78%	15	21.74%	14	17.95%	27	20.30%	18	15.79%
3 どちらともいえない	73	18.53%	11	15.94%	16	20.51%	26	19.55%	20	17.54%
4 あまりそうでない	17	4.31%	3	4.35%	2	2.56%	6	4.51%	6	5.26%
5 全くそうでない	10	2.54%	3	4.35%	0	0.00%	2	1.50%	5	4.39%
合計	313	79.44%	54	78.26%	60	76.92%	109	81.95%	90	78.95%

1 + 2	213	54.06%	37	53.62%	42	53.85%	75	56.39%	59	51.75%
-------	-----	--------	----	--------	----	--------	----	--------	----	--------

(07)1. 卒業後の進路決定で、最も影響を受けた人は誰ですか

回答	合計		法学科		経済学科		経営学科		商学科	
	人	%	人	%	人	%	人	%	人	%
1. 自分で決めた	265	67.26%	49	71.01%	59	75.64%	87	65.41%	70	61.40%
2. 両親	34	8.63%	6	8.70%	4	5.13%	11	8.27%	13	11.40%
3. キャリアセンター	53	13.45%	11	15.94%	8	10.26%	20	15.04%	14	12.28%
4. 本学の教職員	15	3.81%	3	4.35%	3	3.85%	2	1.50%	7	6.14%
5. 友達	9	2.28%	0	0.00%	2	2.56%	4	3.01%	3	2.63%
その他	18	4.57%	0	0.00%	2	2.56%	9	6.77%	7	6.14%
合計	394	100.00%	69	100.00%	78	100.00%	133	100.00%	114	100.00%

【その他の詳細】

[Redacted content]										
--------------------	--	--	--	--	--	--	--	--	--	--

1 + 2	299	75.89%	55	79.71%	63	80.77%	98	73.68%	83	72.81%
-------	-----	--------	----	--------	----	--------	----	--------	----	--------

(08)2. 本学での在学中にやりたいことは見つかりましたか

回答	合計		法学科		経済学科		経営学科		商学科	
	人	%	人	%	人	%	人	%	人	%
1. 大いに見つかった	97	24.62%	24	34.78%	15	19.23%	26	19.55%	32	28.07%
2. 少し見つかった	151	38.32%	21	30.43%	30	38.46%	59	44.36%	41	35.96%
3. どちらともいえない	98	24.87%	16	23.19%	22	28.21%	32	24.06%	28	24.56%
4. あまり見つからなかった	25	6.35%	6	8.70%	5	6.41%	7	5.26%	7	6.14%
5. 全く見つからなかった	23	5.84%	2	2.90%	6	7.69%	9	6.77%	6	5.26%
合計	394	100.00%	69	100.00%	78	100.00%	133	100.00%	114	100.00%

1 + 2	248	62.94%	45	65.22%	45	57.69%	85	63.91%	73	64.04%
-------	-----	--------	----	--------	----	--------	----	--------	----	--------

■ 3 ■ 岡山商科大学に対する認知度について

(09)1. あなたは、岡山商科大学の活動全般(教育・研究・社会活動)について、どのくらい知っていますか

回答	合計		法学科		経済学科		経営学科		商学科	
	人	%	人	%	人	%	人	%	人	%
1. よく知っている(認知度80%以上)	44	11.17%	9	13.04%	6	7.69%	13	9.77%	16	14.04%
2. ある程度知っている(認知度60~79%)	103	26.14%	17	24.64%	18	23.08%	36	27.07%	32	28.07%
3. どちらともいえない(認知度40~59%)	151	38.32%	24	34.78%	32	41.03%	52	39.10%	43	37.72%
4. あまり知らない(認知度20~39%)	61	15.48%	10	14.49%	16	20.51%	20	15.04%	15	13.16%
5. 知らない(認知度0~19%)	35	8.88%	9	13.04%	6	7.69%	12	9.02%	8	7.02%
合計	394	100.00%	69	100.00%	78	100.00%	133	100.00%	114	100.00%

1 + 2	147	37.31%	26	37.68%	24	30.77%	49	36.84%	48	42.11%
-------	-----	--------	----	--------	----	--------	----	--------	----	--------

(10)2. あなたは、岡山商科大学の専門教育について、どのくらい知っていますか

回答	合計		法学科		経済学科		経営学科		商学科	
	人	%	人	%	人	%	人	%	人	%
1. よく知っている(認知度80%以上)	37	9.39%	8	11.59%	7	8.97%	11	8.27%	11	9.65%
2. ある程度知っている(認知度60~79%)	118	29.95%	16	23.19%	21	26.92%	44	33.08%	37	32.46%
3. どちらともいえない(認知度40~59%)	128	32.49%	22	31.88%	25	32.05%	42	31.58%	39	34.21%
4. あまり知らない(認知度20~39%)	71	18.02%	12	17.39%	19	24.36%	22	16.54%	18	15.79%
5. 知らない(認知度0~19%)	40	10.15%	11	15.94%	6	7.69%	14	10.53%	9	7.89%
合計	394	100.00%	69	100.00%	78	100.00%	133	100.00%	114	100.00%

1 + 2	155	39.34%	24	34.78%	28	35.90%	55	41.35%	48	42.11%
-------	-----	--------	----	--------	----	--------	----	--------	----	--------

(11)3. あなたは、岡山商科大学の教職員について、どのくらい知っていますか

回答	合計		法学科		経済学科		経営学科		商学科	
	人	%	人	%	人	%	人	%	人	%
1. よく知っている(認知度80%以上)	37	9.39%	8	11.59%	5	6.41%	13	9.77%	11	9.65%
2. ある程度知っている(認知度60~79%)	92	23.35%	14	20.29%	19	24.36%	29	21.80%	30	26.32%
3. どちらともいえない(認知度40~59%)	144	36.55%	24	34.78%	28	35.90%	52	39.10%	40	35.09%
4. あまり知らない(認知度20~39%)	93	23.60%	19	27.54%	20	25.64%	29	21.80%	25	21.93%
5. 知らない(認知度0~19%)	28	7.11%	4	5.80%	6	7.69%	10	7.52%	8	7.02%
合計	394	100.00%	69	100.00%	78	100.00%	133	100.00%	114	100.00%

1 + 2	129	32.74%	22	31.88%	24	30.77%	42	31.58%	41	35.96%
-------	-----	--------	----	--------	----	--------	----	--------	----	--------

(12)4. あなたは、岡山商科大学のクラブ・サークル活動について、どのくらい知っていますか

回答	合計		法学科		経済学科		経営学科		商学科	
	人	%	人	%	人	%	人	%	人	%
1. よく知っている(認知度80%以上)	48	12.18%	10	14.49%	7	8.97%	13	9.77%	18	15.79%
2. ある程度知っている(認知度60~79%)	92	23.35%	16	23.19%	18	23.08%	31	23.31%	27	23.68%
3. どちらともいえない(認知度40~59%)	89	22.59%	16	23.19%	11	14.10%	35	26.32%	27	23.68%
4. あまり知らない(認知度20~39%)	95	24.11%	15	21.74%	26	33.33%	29	21.80%	25	21.93%
5. 知らない(認知度0~19%)	70	17.77%	12	17.39%	16	20.51%	25	18.80%	17	14.91%
合計	394	100.00%	69	100.00%	78	100.00%	133	100.00%	114	100.00%

1 + 2	140	35.53%	26	37.68%	25	32.05%	44	33.08%	45	39.47%
-------	-----	--------	----	--------	----	--------	----	--------	----	--------

■4■ 入学時と比較して身についた能力、本学の卒業認定・学位授与に関する方針(ディプロマ・ポリシー)について

(13)1. あなたは、本学の卒業認定・学位授与に関する方針(ディプロマ・ポリシー)を理解していますか

回答	合計		法学科		経済学科		経営学科		商学科	
	人	%	人	%	人	%	人	%	人	%
1 非常にそうである	77	19.54%	11	15.94%	15	19.23%	20	15.04%	31	27.19%
2 まあまあそうである	113	28.68%	23	33.33%	27	34.62%	39	29.32%	24	21.05%
3 どちらともいえない	133	33.76%	22	31.88%	26	33.33%	48	36.09%	37	32.46%
4 あまりそうでない	31	7.87%	3	4.35%	9	11.54%	11	8.27%	8	7.02%
5 全くそうでない	40	10.15%	10	14.49%	1	1.28%	15	11.28%	14	12.28%
合計	394	100.00%	69	100.00%	78	100.00%	133	100.00%	114	100.00%

1 + 2	190	48.22%	34	49.28%	42	53.85%	59	44.36%	55	48.25%
-------	-----	--------	----	--------	----	--------	----	--------	----	--------

(14)2. 入学した学部・学科に関する専門的知識は身につきましたか

回答	合計		法学科		経済学科		経営学科		商学科	
	人	%	人	%	人	%	人	%	人	%
1 非常にそうである	81	20.56%	13	18.84%	18	23.08%	27	20.30%	23	20.18%
2 まあまあそうである	169	42.89%	32	46.38%	33	42.31%	65	48.87%	39	34.21%
3 どちらともいえない	105	26.65%	20	28.99%	22	28.21%	27	20.30%	36	31.58%
4 あまりそうでない	17	4.31%	1	1.45%	4	5.13%	6	4.51%	6	5.26%
5 全くそうでない	22	5.58%	3	4.35%	1	1.28%	8	6.02%	10	8.77%
合計	394	100.00%	69	100.00%	78	100.00%	133	100.00%	114	100.00%

1 + 2	250	63.45%	45	65.22%	51	65.38%	92	69.17%	62	54.39%
-------	-----	--------	----	--------	----	--------	----	--------	----	--------

(15)3. 社会科学の種々の問題を的確に捉える幅広い一般知識は身につきましたか

回答	合計		法学科		経済学科		経営学科		商学科	
	人	%	人	%	人	%	人	%	人	%
1 非常にそうである	80	20.30%	13	18.84%	18	23.08%	24	18.05%	25	21.93%
2 まあまあそうである	164	41.62%	30	43.48%	38	48.72%	56	42.11%	40	35.09%
3 どちらともいえない	115	29.19%	20	28.99%	18	23.08%	39	29.32%	38	33.33%
4 あまりそうでない	16	4.06%	3	4.35%	3	3.85%	6	4.51%	4	3.51%
5 全くそうでない	19	4.82%	3	4.35%	1	1.28%	8	6.02%	7	6.14%
合計	394	100.00%	69	100.00%	78	100.00%	133	100.00%	114	100.00%

1 + 2	244	61.93%	43	62.32%	56	71.79%	80	60.15%	65	57.02%
-------	-----	--------	----	--------	----	--------	----	--------	----	--------

(16)4. 社会事象を論理的、創造的に考える思考力は身につきましたか

回答	合計		法学科		経済学科		経営学科		商学科	
	人	%	人	%	人	%	人	%	人	%
1 非常にそうである	76	19.29%	15	21.74%	16	20.51%	22	16.54%	23	20.18%
2 まあまあそうである	152	38.58%	25	36.23%	37	47.44%	54	40.60%	36	31.58%
3 どちらともいえない	132	33.50%	24	34.78%	21	26.92%	45	33.83%	42	36.84%
4 あまりそうでない	13	3.30%	2	2.90%	2	2.56%	4	3.01%	5	4.39%
5 全くそうでない	21	5.33%	3	4.35%	2	2.56%	8	6.02%	8	7.02%
合計	394	100.00%	69	100.00%	78	100.00%	133	100.00%	114	100.00%

1 + 2	228	57.87%	40	57.97%	53	67.95%	76	57.14%	59	51.75%
-------	-----	--------	----	--------	----	--------	----	--------	----	--------

(17)5. 社会事象を的確に捉える洞察力と判断力は身につきましたか

回答	合計		法学科		経済学科		経営学科		商学科	
	人	%	人	%	人	%	人	%	人	%
1 非常にそうである	78	19.80%	15	21.74%	18	23.08%	21	15.79%	24	21.05%
2 まあまあそうである	159	40.36%	25	36.23%	35	44.87%	59	44.36%	40	35.09%
3 どちらともいえない	126	31.98%	24	34.78%	22	28.21%	40	30.08%	40	35.09%
4 あまりそうでない	12	3.05%	3	4.35%	2	2.56%	5	3.76%	2	1.75%
5 全くそうでない	19	4.82%	2	2.90%	1	1.28%	8	6.02%	8	7.02%
合計	394	100.00%	69	100.00%	78	100.00%	133	100.00%	114	100.00%

1 + 2	237	60.15%	40	57.97%	53	67.95%	80	60.15%	64	56.14%
-------	-----	--------	----	--------	----	--------	----	--------	----	--------

(18)6. テーマ内容を的確に表現・伝達する能力は身につきましたか

回答	合計		法学科		経済学科		経営学科		商学科	
	人	%	人	%	人	%	人	%	人	%
1 非常にそうである	75	19.04%	19	27.54%	16	20.51%	16	12.03%	24	21.05%
2 まあまあそうである	154	39.09%	19	27.54%	37	47.44%	60	45.11%	38	33.33%
3 どちらともいえない	131	33.25%	25	36.23%	21	26.92%	43	32.33%	42	36.84%
4 あまりそうでない	15	3.81%	4	5.80%	2	2.56%	7	5.26%	2	1.75%
5 全くそうでない	19	4.82%	2	2.90%	2	2.56%	7	5.26%	8	7.02%
合計	394	100.00%	69	100.00%	78	100.00%	133	100.00%	114	100.00%

1 + 2	229	58.12%	38	55.07%	53	67.95%	76	57.14%	62	54.39%
-------	-----	--------	----	--------	----	--------	----	--------	----	--------

(19)7. 種々の活動に積極的に参加しようとする意欲と責任感は身につきましたか

回答	合計		法学科		経済学科		経営学科		商学科	
	人	%	人	%	人	%	人	%	人	%
1 非常にそうである	88	22.34%	19	27.54%	19	24.36%	22	16.54%	28	24.56%
2 まあまあそうである	115	29.19%	17	24.64%	24	30.77%	42	31.58%	32	28.07%
3 どちらともいえない	136	34.52%	21	30.43%	24	30.77%	48	36.09%	43	37.72%
4 あまりそうでない	30	7.61%	8	11.59%	6	7.69%	12	9.02%	4	3.51%
5 全くそうでない	25	6.35%	4	5.80%	5	6.41%	9	6.77%	7	6.14%
合計	394	100.00%	69	100.00%	78	100.00%	133	100.00%	114	100.00%

1 + 2	203	51.52%	36	52.17%	43	55.13%	64	48.12%	60	52.63%
-------	-----	--------	----	--------	----	--------	----	--------	----	--------

(20)8. 多様な人々と協調して主体的に活動する能力は身につきましたか

回答	合計		法学科		経済学科		経営学科		商学科	
	人	%	人	%	人	%	人	%	人	%
1 非常にそうである	99	25.13%	21	30.43%	19	24.36%	28	21.05%	31	27.19%
2 まあまあそうである	127	32.23%	20	28.99%	32	41.03%	46	34.59%	29	25.44%
3 どちらともいえない	123	31.22%	20	28.99%	18	23.08%	43	32.33%	42	36.84%
4 あまりそうでない	22	5.58%	5	7.25%	3	3.85%	10	7.52%	4	3.51%
5 全くそうでない	23	5.84%	3	4.35%	6	7.69%	6	4.51%	8	7.02%
合計	394	100.00%	69	100.00%	78	100.00%	133	100.00%	114	100.00%

1 + 2	226	57.36%	41	59.42%	51	65.38%	74	55.64%	60	52.63%
-------	-----	--------	----	--------	----	--------	----	--------	----	--------

(21)9. 時間をかけて学び続けようとする持続力は身につきましたか

回答	合計		法学科		経済学科		経営学科		商学科	
	人	%	人	%	人	%	人	%	人	%
1 非常にそうである	99	25.13%	20	28.99%	18	23.08%	29	21.80%	32	28.07%
2 まあまあそうである	139	35.28%	20	28.99%	32	41.03%	52	39.10%	35	30.70%
3 どちらともいえない	110	27.92%	20	28.99%	22	28.21%	37	27.82%	31	27.19%
4 あまりそうでない	23	5.84%	6	8.70%	3	3.85%	6	4.51%	8	7.02%
5 全くそうでない	23	5.84%	3	4.35%	3	3.85%	9	6.77%	8	7.02%
合計	394	100.00%	69	100.00%	78	100.00%	133	100.00%	114	100.00%

1 + 2	238	60.41%	40	57.97%	50	64.10%	81	60.90%	67	58.77%
-------	-----	--------	----	--------	----	--------	----	--------	----	--------

(22)10. 社会のルールを守る倫理観は身につきましたか

回答	合計		法学科		経済学科		経営学科		商学科	
	人	%	人	%	人	%	人	%	人	%
1 非常にそうである	178	45.18%	34	49.28%	40	51.28%	56	42.11%	48	42.11%
2 まあまあそうである	112	28.43%	16	23.19%	21	26.92%	50	37.59%	25	21.93%
3 どちらともいえない	82	20.81%	14	20.29%	14	17.95%	21	15.79%	33	28.95%
4 あまりそうでない	9	2.28%	3	4.35%	0	0.00%	3	2.26%	3	2.63%
5 全くそうでない	13	3.30%	2	2.90%	3	3.85%	3	2.26%	5	4.39%
合計	394	100.00%	69	100.00%	78	100.00%	133	100.00%	114	100.00%

1 + 2	290	73.60%	50	72.46%	61	78.21%	106	79.70%	73	64.04%
-------	-----	--------	----	--------	----	--------	-----	--------	----	--------

■ 5 ■ 授業科目等に対する満足度について

(23)1. 所属学部学科の専門科目に対する満足度はどの程度ですか

回答	合計		法学科		経済学科		経営学科		商学科	
	人	%	人	%	人	%	人	%	人	%
1 非常にそうである	116	29.44%	23	33.33%	20	25.64%	36	27.07%	37	32.46%
2 まあまあそうである	148	37.56%	23	33.33%	29	37.18%	62	46.62%	34	29.82%
3 どちらともいえない	97	24.62%	16	23.19%	24	30.77%	25	18.80%	32	28.07%
4 あまりそうでない	23	5.84%	4	5.80%	4	5.13%	7	5.26%	8	7.02%
5 全くそうでない	10	2.54%	3	4.35%	1	1.28%	3	2.26%	3	2.63%
合計	394	100.00%	69	100.00%	78	100.00%	133	100.00%	114	100.00%

1 + 2	264	67.01%	46	66.67%	49	62.82%	98	73.68%	71	62.28%
-------	-----	--------	----	--------	----	--------	----	--------	----	--------

(24)2. 1年次ゼミ、2年次ゼミ(教養演習、基礎演習または研究演習2年)に対する満足度はどの程度

回答	合計		法学科		経済学科		経営学科		商学科	
	人	%	人	%	人	%	人	%	人	%
1 非常にそうである	140	35.53%	24	34.78%	26	33.33%	48	36.09%	42	36.84%
2 まあまあそうである	120	30.46%	19	27.54%	30	38.46%	44	33.08%	27	23.68%
3 どちらともいえない	97	24.62%	21	30.43%	13	16.67%	30	22.56%	33	28.95%
4 あまりそうでない	21	5.33%	3	4.35%	6	7.69%	7	5.26%	5	4.39%
5 全くそうでない	16	4.06%	2	2.90%	3	3.85%	4	3.01%	7	6.14%
合計	394	100.00%	69	100.00%	78	100.00%	133	100.00%	114	100.00%

1 + 2	260	65.99%	43	62.32%	56	71.79%	92	69.17%	69	60.53%
-------	-----	--------	----	--------	----	--------	----	--------	----	--------

(25)3. 3年次ゼミ、4年次ゼミ(研究演習3年、研究演習4年)に対する満足度はどの程度ですか

回答	合計		法学科		経済学科		経営学科		商学科	
	人	%	人	%	人	%	人	%	人	%
1 非常にそうである	201	51.02%	34	49.28%	35	44.87%	72	54.14%	60	52.63%
2 まあまあそうである	113	28.68%	23	33.33%	26	33.33%	39	29.32%	25	21.93%
3 どちらともいえない	58	14.72%	8	11.59%	8	10.26%	17	12.78%	25	21.93%
4 あまりそうでない	12	3.05%	2	2.90%	7	8.97%	2	1.50%	1	0.88%
5 全くそうでない	10	2.54%	2	2.90%	2	2.56%	3	2.26%	3	2.63%
合計	394	100.00%	69	100.00%	78	100.00%	133	100.00%	114	100.00%

1 + 2	314	79.70%	57	82.61%	61	78.21%	111	83.46%	85	74.56%
-------	-----	--------	----	--------	----	--------	-----	--------	----	--------

(26)4. 一般教育科目(健康教育科目と外国語科目を除く)に対する満足度はどの程度ですか

回答	合計		法学科		経済学科		経営学科		商学科	
	人	%	人	%	人	%	人	%	人	%
1 非常にそうである	96	24.37%	15	21.74%	15	19.23%	33	24.81%	33	28.95%
2 まあまあそうである	134	34.01%	24	34.78%	35	44.87%	48	36.09%	27	23.68%
3 どちらともいえない	137	34.77%	21	30.43%	25	32.05%	43	32.33%	48	42.11%
4 あまりそうでない	14	3.55%	6	8.70%	0	0.00%	5	3.76%	3	2.63%
5 全くそうでない	13	3.30%	3	4.35%	3	3.85%	4	3.01%	3	2.63%
合計	394	100.00%	69	100.00%	78	100.00%	133	100.00%	114	100.00%

1 + 2	230	58.38%	39	56.52%	50	64.10%	81	60.90%	60	52.63%
-------	-----	--------	----	--------	----	--------	----	--------	----	--------

(27)5. 健康教育科目(心と体の健康科目)に対する満足度はどの程度ですか

回答	合計		法学科		経済学科		経営学科		商学科	
	人	%	人	%	人	%	人	%	人	%
1 非常にそうである	110	27.92%	16	23.19%	15	19.23%	37	27.82%	42	36.84%
2 まあまあそうである	112	28.43%	24	34.78%	24	30.77%	40	30.08%	24	21.05%
3 どちらともいえない	132	33.50%	18	26.09%	31	39.74%	43	32.33%	40	35.09%
4 あまりそうでない	26	6.60%	8	11.59%	4	5.13%	9	6.77%	5	4.39%
5 全くそうでない	14	3.55%	3	4.35%	4	5.13%	4	3.01%	3	2.63%
合計	394	100.00%	69	100.00%	78	100.00%	133	100.00%	114	100.00%

1 + 2	222	56.35%	40	57.97%	39	50.00%	77	57.89%	66	57.89%
-------	-----	--------	----	--------	----	--------	----	--------	----	--------

(28)6. 外国語科目に対する満足度はどの程度ですか

回答	合計		法学科		経済学科		経営学科		商学科	
	人	%	人	%	人	%	人	%	人	%
1 非常にそうである	94	23.86%	19	27.54%	20	25.64%	28	21.05%	27	23.68%
2 まあまあそうである	106	26.90%	9	13.04%	28	35.90%	46	34.59%	23	20.18%
3 どちらともいえない	138	35.03%	27	39.13%	25	32.05%	40	30.08%	46	40.35%
4 あまりそうでない	34	8.63%	9	13.04%	2	2.56%	13	9.77%	10	8.77%
5 全くそうでない	22	5.58%	5	7.25%	3	3.85%	6	4.51%	8	7.02%
合計	394	100.00%	69	100.00%	78	100.00%	133	100.00%	114	100.00%

1 + 2	200	50.76%	28	40.58%	48	61.54%	74	55.64%	50	43.86%
-------	-----	--------	----	--------	----	--------	----	--------	----	--------

(29)7. キャリア教育科目に対する満足度はどの程度ですか

回答	合計		法学科		経済学科		経営学科		商学科	
	人	%	人	%	人	%	人	%	人	%
1 非常にそうである	100	25.38%	20	28.99%	15	19.23%	38	28.57%	27	23.68%
2 まあまあそうである	121	30.71%	12	17.39%	29	37.18%	43	32.33%	37	32.46%
3 どちらともいえない	133	33.76%	24	34.78%	31	39.74%	37	27.82%	41	35.96%
4 あまりそうでない	23	5.84%	7	10.14%	1	1.28%	11	8.27%	4	3.51%
5 全くそうでない	17	4.31%	6	8.70%	2	2.56%	4	3.01%	5	4.39%
合計	394	100.00%	69	100.00%	78	100.00%	133	100.00%	114	100.00%

1 + 2	221	56.09%	32	46.38%	44	56.41%	81	60.90%	64	56.14%
-------	-----	--------	----	--------	----	--------	----	--------	----	--------

(30)8. 社会活動(ボランティア等)に対する満足度はどの程度ですか

回答	合計		法学科		経済学科		経営学科		商学科	
	人	%	人	%	人	%	人	%	人	%
1 非常にそうである	83	21.07%	16	23.19%	15	19.23%	22	16.54%	30	26.32%
2 まあまあそうである	81	20.56%	11	15.94%	19	24.36%	31	23.31%	20	17.54%
3 どちらともいえない	173	43.91%	32	46.38%	33	42.31%	55	41.35%	53	46.49%
4 あまりそうでない	32	8.12%	8	11.59%	5	6.41%	13	9.77%	6	5.26%
5 全くそうでない	25	6.35%	2	2.90%	6	7.69%	12	9.02%	5	4.39%
合計	394	100.00%	69	100.00%	78	100.00%	133	100.00%	114	100.00%

1 + 2	164	41.62%	27	39.13%	34	43.59%	53	39.85%	50	43.86%
-------	-----	--------	----	--------	----	--------	----	--------	----	--------

(31)9. クラブ、サークル活動に対する満足度はどの程度ですか

回答	合計		法学科		経済学科		経営学科		商学科	
	人	%	人	%	人	%	人	%	人	%
1 非常にそうである	102	25.89%	18	26.09%	15	19.23%	31	23.31%	38	33.33%
2 まあまあそうである	71	18.02%	12	17.39%	15	19.23%	25	18.80%	19	16.67%
3 どちらともいえない	124	31.47%	19	27.54%	24	30.77%	42	31.58%	39	34.21%
4 あまりそうでない	39	9.90%	9	13.04%	7	8.97%	17	12.78%	6	5.26%
5 全くそうでない	58	14.72%	11	15.94%	17	21.79%	18	13.53%	12	10.53%
合計	394	100.00%	69	100.00%	78	100.00%	133	100.00%	114	100.00%

1 + 2	173	43.91%	30	43.48%	30	38.46%	56	42.11%	57	50.00%
-------	-----	--------	----	--------	----	--------	----	--------	----	--------

■6■ 大学生生活全般に関する満足度について

(32)1. 学生生活に対する満足度はどの程度ですか

回答	合計		法学科		経済学科		経営学科		商学科	
	人	%	人	%	人	%	人	%	人	%
1 非常にそうである	123	31.22%	23	33.33%	19	24.36%	38	28.57%	43	37.72%
2 まあまあそうである	122	30.96%	18	26.09%	26	33.33%	46	34.59%	32	28.07%
3 どちらともいえない	94	23.86%	19	27.54%	18	23.08%	34	25.56%	23	20.18%
4 あまりそうでない	30	7.61%	3	4.35%	8	10.26%	11	8.27%	8	7.02%
5 全くそうでない	25	6.35%	6	8.70%	7	8.97%	4	3.01%	8	7.02%
合計	394	100.00%	69	100.00%	78	100.00%	133	100.00%	114	100.00%

1 + 2	245	62.18%	41	59.42%	45	57.69%	84	63.16%	75	65.79%
-------	-----	--------	----	--------	----	--------	----	--------	----	--------

(33)2. 信頼できる友人に出会えましたか

回答	合計		法学科		経済学科		経営学科		商学科	
	人	%	人	%	人	%	人	%	人	%
1 非常にそうである	145	36.80%	26	37.68%	24	30.77%	40	30.08%	55	48.25%
2 まあまあそうである	111	28.17%	20	28.99%	23	29.49%	46	34.59%	22	19.30%
3 どちらともいえない	86	21.83%	11	15.94%	16	20.51%	37	27.82%	22	19.30%
4 あまりそうでない	25	6.35%	4	5.80%	9	11.54%	3	2.26%	9	7.89%
5 全くそうでない	27	6.85%	8	11.59%	6	7.69%	7	5.26%	6	5.26%
合計	394	100.00%	69	100.00%	78	100.00%	133	100.00%	114	100.00%

1 + 2	256	64.97%	46	66.67%	47	60.26%	86	64.66%	77	67.54%
-------	-----	--------	----	--------	----	--------	----	--------	----	--------

(34)3. キャンパス・施設に対する満足度はどの程度ですか

回答	合計		法学科		経済学科		経営学科		商学科	
	人	%	人	%	人	%	人	%	人	%
1 非常にそうである	71	18.02%	9	13.04%	10	12.82%	20	15.04%	32	28.07%
2 まあまあそうである	102	25.89%	16	23.19%	24	30.77%	39	29.32%	23	20.18%
3 どちらともいえない	125	31.73%	25	36.23%	21	26.92%	42	31.58%	37	32.46%
4 あまりそうでない	61	15.48%	12	17.39%	13	16.67%	25	18.80%	11	9.65%
5 全くそうでない	35	8.88%	7	10.14%	10	12.82%	7	5.26%	11	9.65%
合計	394	100.00%	69	100.00%	78	100.00%	133	100.00%	114	100.00%

1 + 2	173	43.91%	25	36.23%	34	43.59%	59	44.36%	55	48.25%
-------	-----	--------	----	--------	----	--------	----	--------	----	--------

(35)3. 教員の対応に対する満足度はどの程度ですか

回答	合計		法学科		経済学科		経営学科		商学科	
	人	%	人	%	人	%	人	%	人	%
1 非常にそうである	117	29.70%	18	26.09%	24	30.77%	33	24.81%	42	36.84%
2 まあまあそうである	139	35.28%	22	31.88%	23	29.49%	64	48.12%	30	26.32%
3 どちらともいえない	92	23.35%	20	28.99%	21	26.92%	22	16.54%	29	25.44%
4 あまりそうでない	31	7.87%	4	5.80%	9	11.54%	11	8.27%	7	6.14%
5 全くそうでない	15	3.81%	5	7.25%	1	1.28%	3	2.26%	6	5.26%
合計	394	100.00%	69	100.00%	78	100.00%	133	100.00%	114	100.00%

1 + 2	256	64.97%	40	57.97%	47	60.26%	97	72.93%	72	63.16%
-------	-----	--------	----	--------	----	--------	----	--------	----	--------

↑

↑

(36)4. 教育内容に対する満足度はどの程度ですか

回答	合計		法学科		経済学科		経営学科		商学科	
	人	%	人	%	人	%	人	%	人	%
1 非常にそうである	104	26.40%	17	24.64%	17	21.79%	32	24.06%	38	33.33%
2 まあまあそうである	138	35.03%	21	30.43%	31	39.74%	52	39.10%	34	29.82%
3 どちらともいえない	114	28.93%	21	30.43%	23	29.49%	38	28.57%	32	28.07%
4 あまりそうでない	24	6.09%	6	8.70%	5	6.41%	8	6.02%	5	4.39%
5 全くそうでない	14	3.55%	4	5.80%	2	2.56%	3	2.26%	5	4.39%
合計	394	100.00%	69	100.00%	78	100.00%	133	100.00%	114	100.00%

1 + 2	242	61.42%	38	55.07%	48	61.54%	84	63.16%	72	63.16%
-------	-----	--------	----	--------	----	--------	----	--------	----	--------

↑

(37)5. 職員の対応に対する満足度はどの程度ですか

回答	合計		法学科		経済学科		経営学科		商学科	
	人	%	人	%	人	%	人	%	人	%
1 非常にそうである	99	25.13%	13	18.84%	23	29.49%	28	21.05%	35	30.70%
2 まあまあそうである	144	36.55%	23	33.33%	25	32.05%	58	43.61%	38	33.33%
3 どちらともいえない	101	25.63%	22	31.88%	20	25.64%	31	23.31%	28	24.56%
4 あまりそうでない	35	8.88%	6	8.70%	9	11.54%	13	9.77%	7	6.14%
5 全くそうでない	15	3.81%	5	7.25%	1	1.28%	3	2.26%	6	5.26%
合計	394	100.00%	69	100.00%	78	100.00%	133	100.00%	114	100.00%

1 + 2	243	61.68%	36	52.17%	48	61.54%	86	64.66%	73	64.04%
-------	-----	--------	----	--------	----	--------	----	--------	----	--------

↑

↑

(38)6. 本学に入學して良かったと感じていますか


回答	合計		法学科		経済学科		経営学科		商学科	
	人	%	人	%	人	%	人	%	人	%
1 非常にそうである	144	36.55%	25	36.23%	25	32.05%	45	33.83%	49	42.98%
2 まあまあそうである	119	30.20%	15	21.74%	25	32.05%	50	37.59%	29	25.44%
3 どちらともいえない	98	24.87%	21	30.43%	23	29.49%	31	23.31%	23	20.18%
4 あまりそうでない	21	5.33%	6	8.70%	3	3.85%	3	2.26%	9	7.89%
5 全くそうでない	12	3.05%	2	2.90%	2	2.56%	4	3.01%	4	3.51%
合計	394	100.00%	69	100.00%	78	100.00%	133	100.00%	114	100.00%
1 + 2	263	66.75%	40	57.97%	50	64.10%	95	71.43%	78	68.42%


■7■ あなたの卒業後の進路選択にとって、所属している学科・コースの教育プログラムは、有効でしたか。

(39)1. 有効であった点

回答	合計		法学科		経済学科		経営学科		商学科	
	人	%	人	%	人	%	人	%	人	%
無回答	198	50.25%	31	44.93%	41	52.56%	71	53.38%	55	48.25%
特になし	25	6.35%	5	7.25%	3	3.85%	9	6.77%	8	7.02%
詳細な記述回答	171	43.40%	33	47.83%	34	43.59%	53	39.85%	51	44.74%
合計	394	100.00%	69	100.00%	78	100.00%	133	100.00%	114	100.00%

【詳細な記述回答】






665
666
667
668
669
670
671
672
673
674
675
676
677
678
679
680
681
682
683
684
685
686
687
688
689
690
691
692
693
694
695
696
697
698
699
700
701
702
703
704
705
706
707
708
709
710
711
712
713
714
715
716
717
718
719
720
721
722

(40)2. 満足できなかった点

回答	合計		法学科		経済学科		経営学科		商学科	
	人	%	人	%	人	%	人	%	人	%
無回答	217	55.08%	36	52.17%	43	55.13%	77	57.89%	61	53.51%
特になし	77	19.54%	15	21.74%	15	19.23%	25	18.80%	22	19.30%
詳細な記述回答	100	25.38%	18	26.09%	20	25.64%	31	23.31%	31	27.19%
合計	394	100.00%	69	100.00%	78	100.00%	133	100.00%	114	100.00%

【詳細な記述回答】



■ 8 ■ 本学での成長について

(41)1. 大学生活を通じて、成長できたと思うきっかけや経験があれば、具体的に記述してください。

回答	合計		法学科		経済学科		経営学科		商学科	
	人	%	人	%	人	%	人	%	人	%
無回答	188	47.72%	29	42.03%	40	51.28%	65	48.87%	54	47.37%
特になし	13	3.30%	5	7.25%	2	2.56%	4	3.01%	2	1.75%
詳細記述回答	193	48.98%	35	50.72%	36	46.15%	64	48.12%	58	50.88%
合計	394	100.00%	69	100.00%	78	100.00%	133	100.00%	114	100.00%

【詳細な記述回答】

